

TEKNIK FOREX

RM50K

PIJAT RUSLI



Korang Boleh Dapatkan Ebook Forex Pauer Dalam Bahasa Malaysia di

<https://t.me/TraderEbookCenter>

TREND CONTINUATION

1. **Bullish Hidden Divergence** - trend akan teruskan uptrend
2. **Bearish Hidden Divergence** - trend akan teruskan downtrend

selalunya trend continuation kita dpt tgk:

antara starting price of wave 1 dgn starting price of wave 2 untuk dptkan signal trend akan naik untuk wave 3

ATAU

starting price antara wave 2 dan wave 4 untuk dptkan signal price akan naik untuk membentuk wave 5

TREND REVERSAL

1. **Bullish Divergence** - downtrend akan bertukar menjadi uptrend
2. **Bearish Divergence** - uptrend bertukar menjadi downtrend

slalu kita dpt tgk tanda2 trend reversal:

antara top of wave 3 and wave 5 untuk dapatkan signal trend nak berubah turun dan start correction a-b-c

ATAU

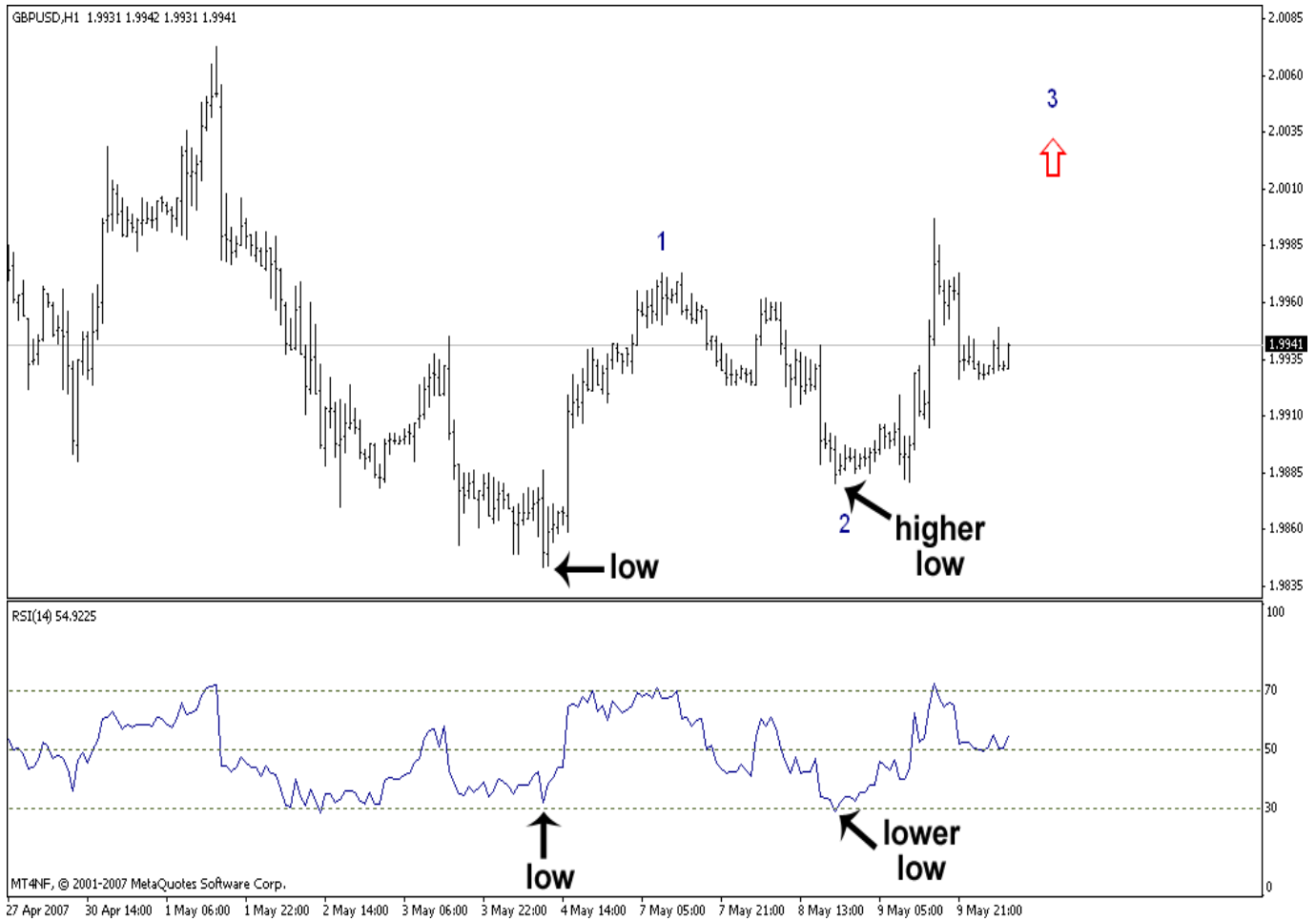
antara bottom wave 3 dan bottom wave 5 untuk dptkan signal trend nak berubah naik untuk start correction a-b-c

boleh apply kat motive wave atau corrective wave yg penting tau nak amik point yg mana

contoh akan menyusul selepas ini

Contoh 1:

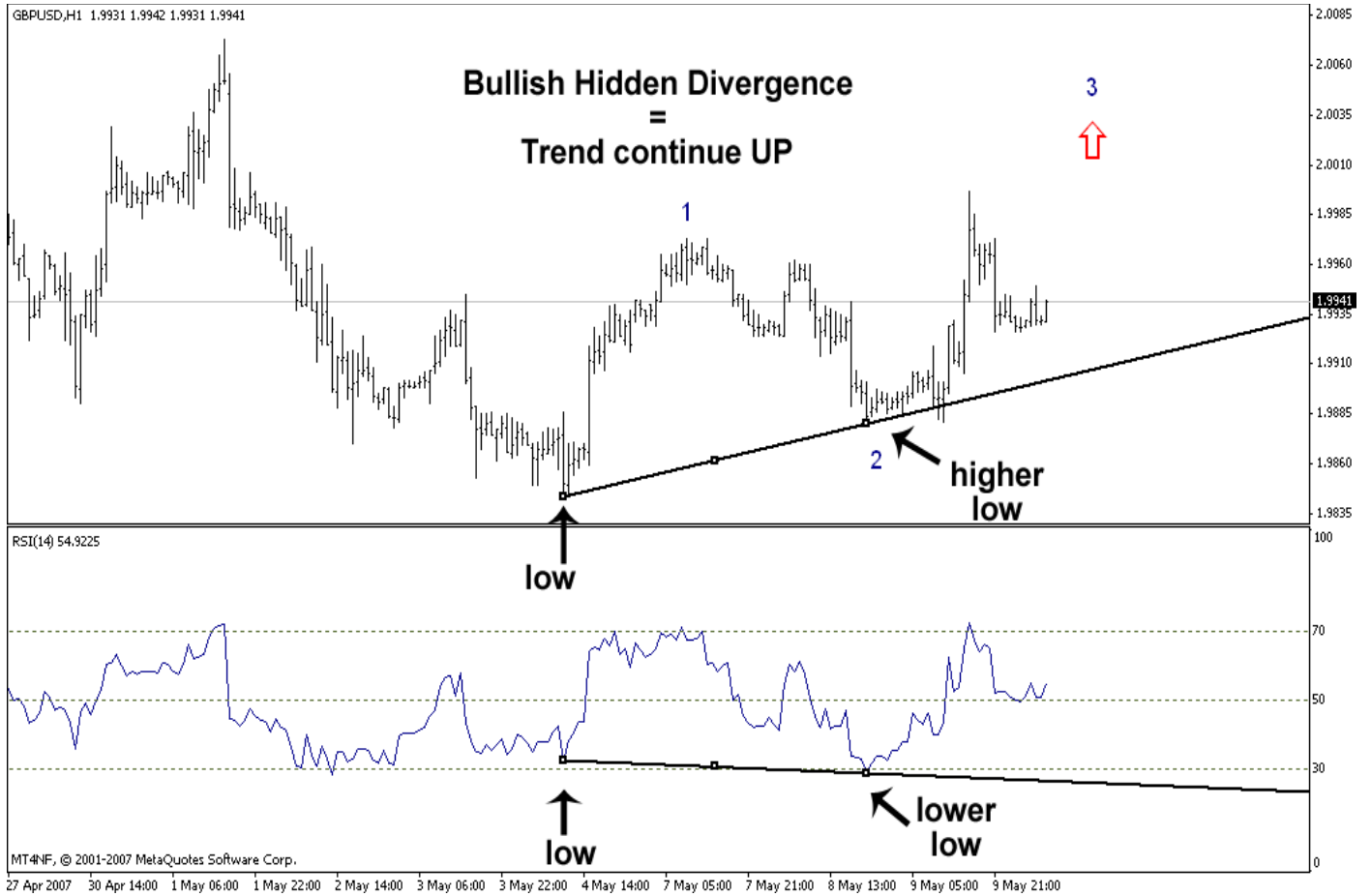
Bullish Hidden Divergence - trend teruskan uptrend



untuk lihat Bullish Hidden Divergence, kita mesti pilih 2 point pada price iaitu **LOW** dan **HIGHER LOW**

tapi indicator mesti tunjukkan sebaliknya iaitu **LOW** dan **LOWER LOW**

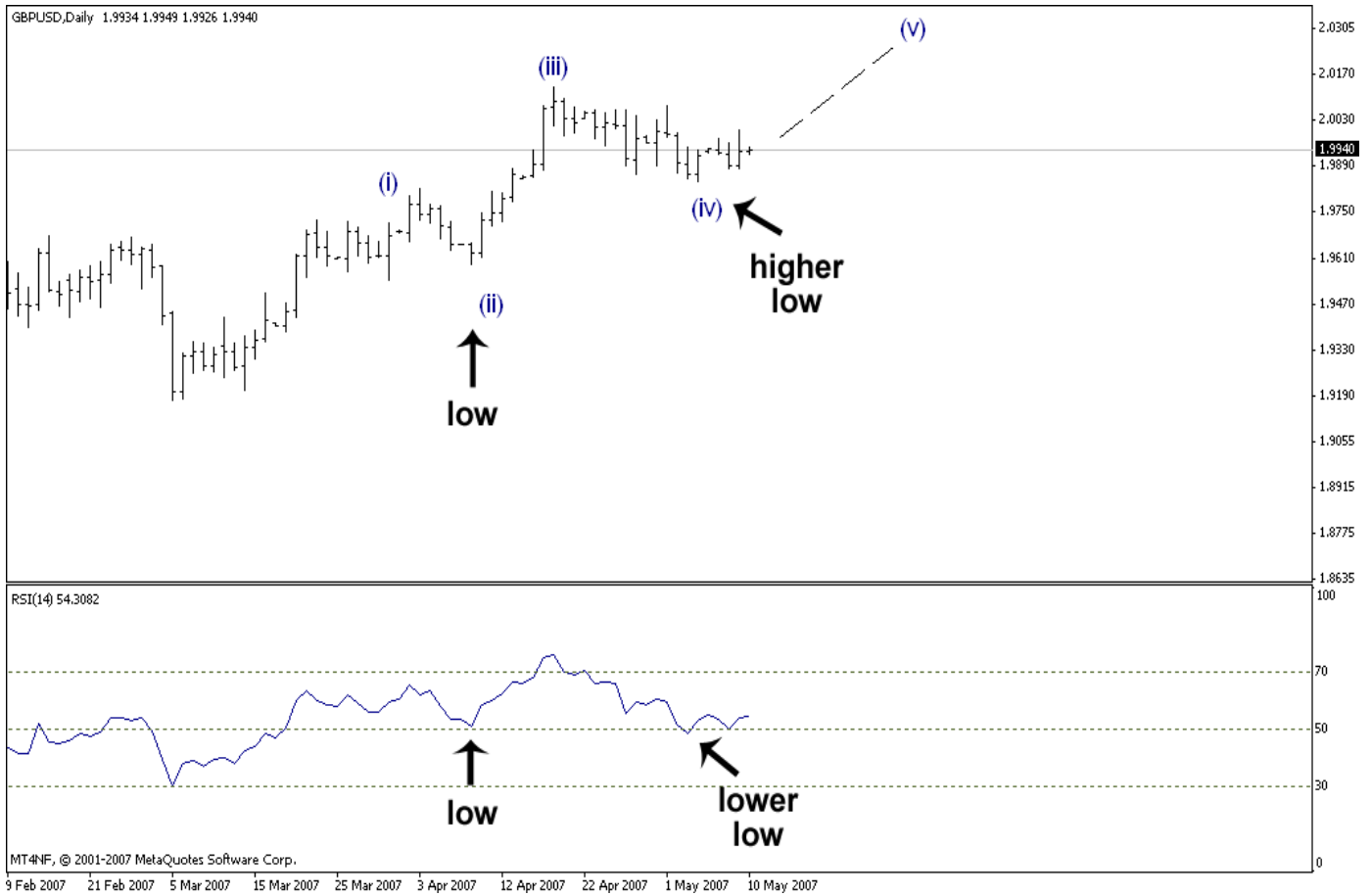
jadi, sambungkan 2 point ni dgn trendline.. dan price akan naik start drp 2nd point yg kita pilih..



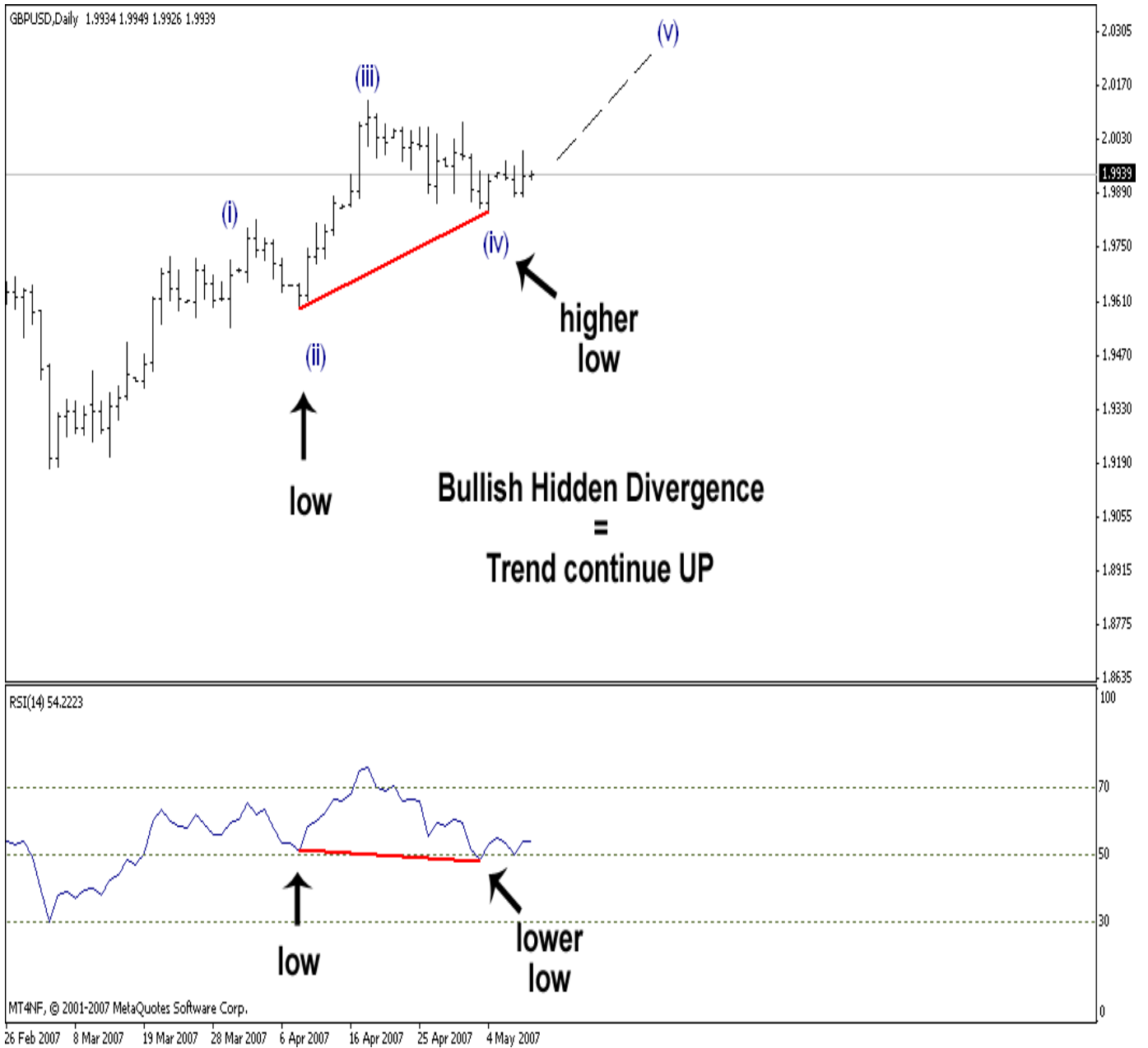
yg penting ialah kita kena tunggu setup tu ada.. setupnya ialah 2 point pada price dan indicator.. bila kita dah ada 1 point, just tunggu lagi 1 point supaya kita dpt setup yg complete untuk tgk hidden divergence ni.

Contoh 2: Bullish Hidden Divergence

price buat higher low, tapi indicator buat lower low.. aikk terbalik plak.. bila indicator tak ikut price, maknanya trend akan terus naik..



dlm contoh ni, trend akan continue naik untuk lengkapkan wave 5

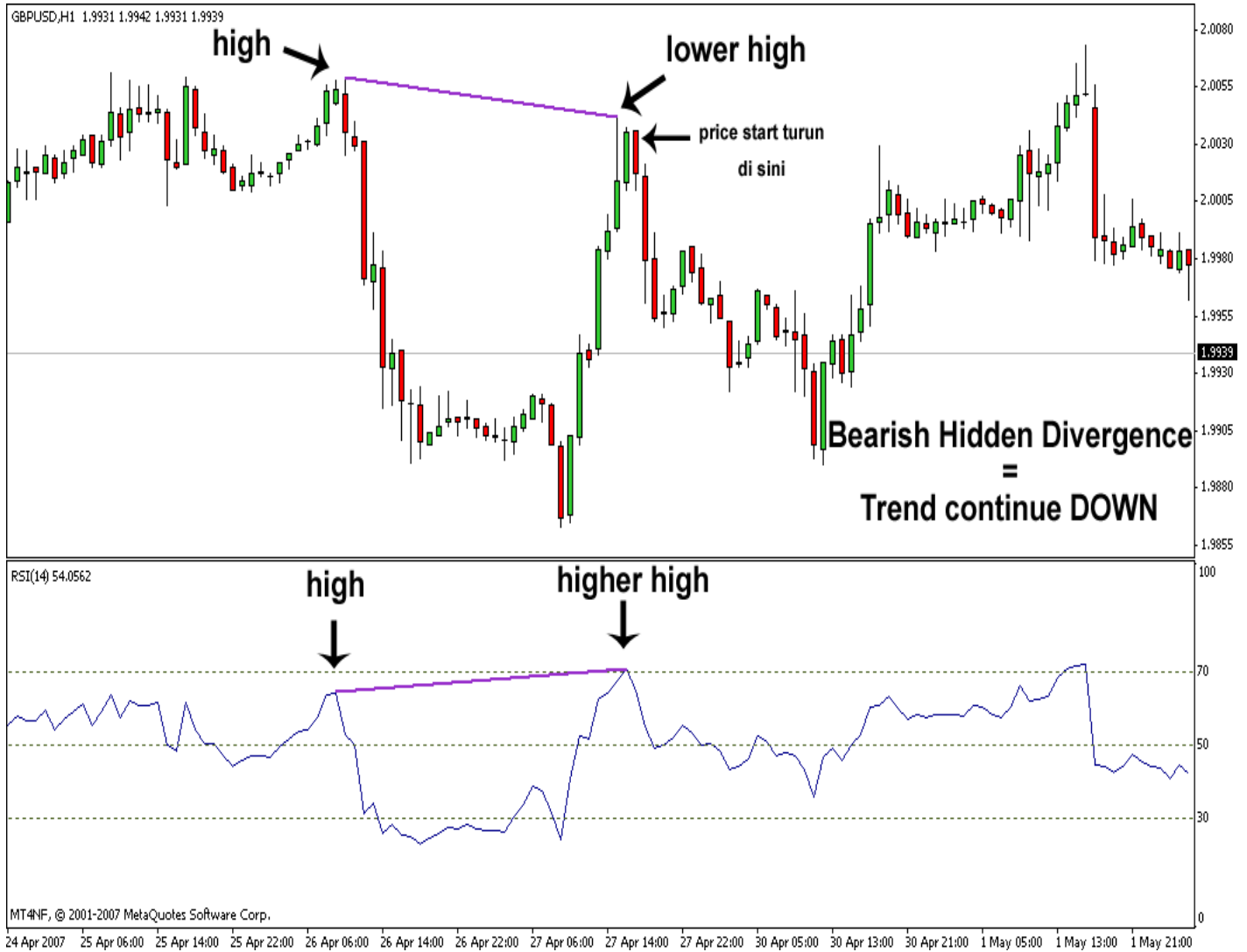


Contoh 3 - Bearish Hidden Divergence

syarat 1: price buat lower high

syarat 2: indicator buat higher high

bila cukup 2 syarat ni, price akan continue turun.. turun byk mana? kena check la support.. dan check la skrg ni wave apa..



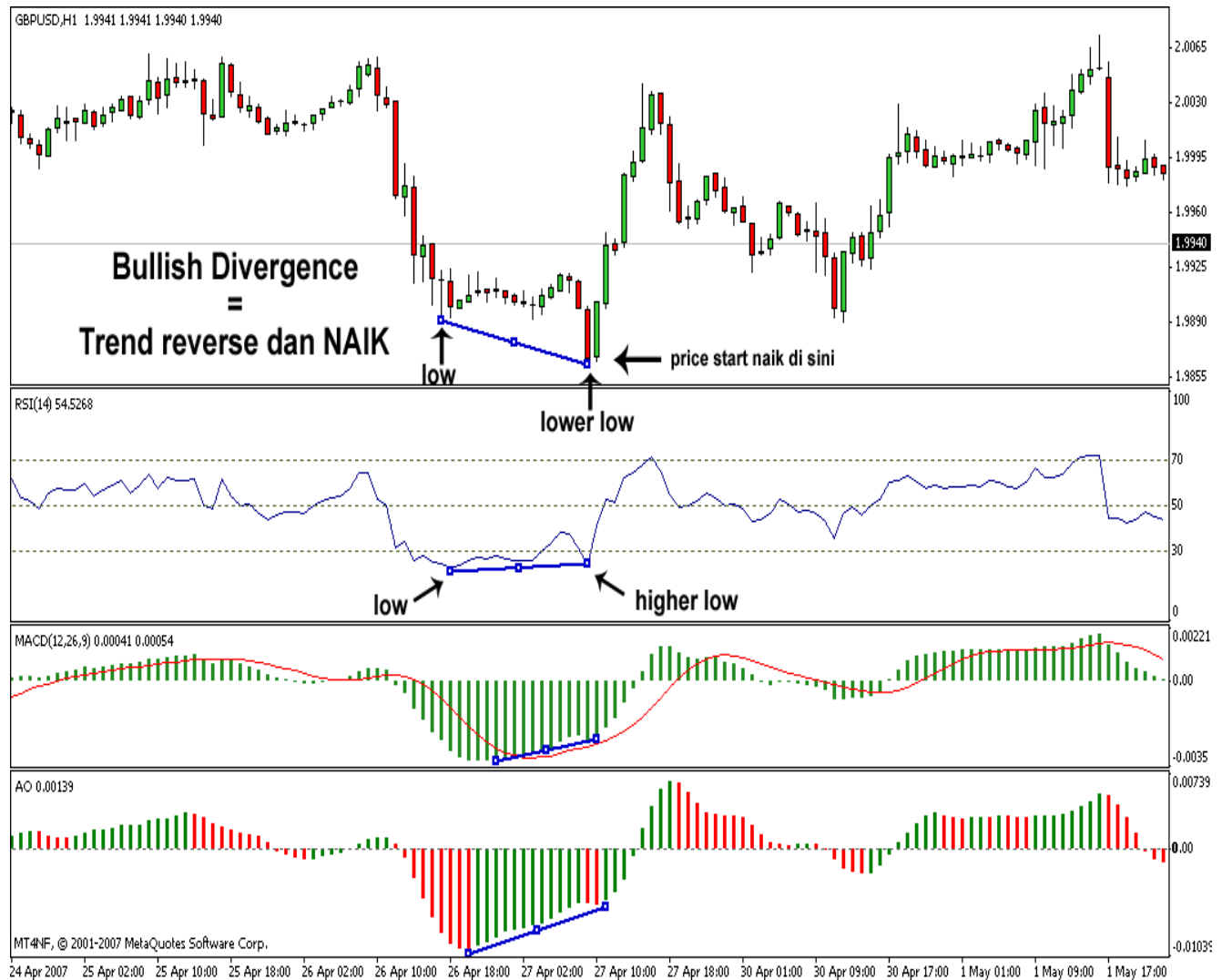
Contoh 4: Bullish Divergence

syarat 1: price buat lower low..

syarat 2: indicator buat higher low (indicator tak nak ikut price lak)

maknanya, trend asal iaitu downtrend akan bertukar menjadi uptrend sebaik sahaja kita nampak 2 syarat ni..

sebaik2nya salah 1 point pada indicator dalam keadaan oversold.



Contoh 5: Bearish Divergence

syarat 1: price buat higher high

syarat 2: indikator tak nak ikut price, indicator buat lower high

maknanya price akan turun.. reverse trend

sebaik2nya salah 1 point pada indicator dalam keadaan overbought .



Contoh 6:

Bearish Hidden Divergence



Bullish Divergence



**KHAS KEPADA YANG BARU NAK JOIN DAN BERJINAK DENGAN FOREX !
KAMI DARI @TRADEREBOOKCENTER NAK BAGI USD PERCUMA JE!
KINI ANDA BOLEH TRADE FOREX TANPA KELUARKAN DUIT SESEN PUN !
KLIK LINK DIBAWAH DAN REGISTER JE AND ANDA AKAN DAPAT USD TU
DAN BOLEH TRADE MACAM BIASA.
BAIK BUAT SEKARANG SEBELUM TERLEPAS PELUANG NI!**

PERCUMA 100 USD :



<http://bit.ly/PERCUMA100USD>

PERCUMA 30 USD :



<http://bit.ly/TEC30USD>

PERCUMA 30 USD :

RoboForex

<http://bit.ly/TEC30USDROBO>

PERCUMA 30 USD :

TICKMILL

<http://bit.ly/TEC30USDTICKMILL>

Lepas Register tengok tutorial disini : <https://t.me/TECPercumaUsd>

Total 190 USD x RM4.4 = RM836

Wehh siapa nak bagi modal bernilai RM800 ni untuk korang TRADE dan

buat Profit ? dan Profit boleh

Withdraw pulak tuwhhh !

Baik grab peluang ni sebelum terlambat.

P/S : Tawaran ni hanya kepada yang belum pernah register sahaja 

