


TEKNIK MONEY MANAGEMENT

STRATEGI KONFEM 100% SELAMAT DAN ELAK MC



Korang Boleh Dapatkan Ebook Forex Power Dalam Bahasa Malaysia di
<https://t.me/TraderEbookCenter>

MONEY MANAGEMENT

Antara bab yang sangat penting tapi trader kurang minat nak ambik berat ialah MM 😊

Betul kan ?

Ya..sebab dalam kepala duk ingat nak profit saje. Bila cakap pasal loss takut, sayang, tak nak kena SL..sanggup float daripada cutloss dan macam-macam lagi.

Tapi ramai otai-otai trader duk pesan, jaga MM...jaga MM. Jaga disiplin sebelum entry.

Jadi kat sini saya kongsi sikit persediaan kiraan sebelum entry, supaya kita nampak jelas berapa kadar loss dan profit sebelum entry.

Jangan bila profit gelak sakan, bila loss..rasa serik dan menyesal tak sudah.

Saya kongsi cara saya buat kiraan MM. Bagi anda yang ada dah kiraan yang solid molid..teruskan. Mungkin anda punya lebih baik...saya punya kiraan basic je.

Tapi agak lama dah juga saya praktikkan.

Semoga bermanfaat ya...

Pertama sekali kita kena kira berapa % nilai kerugian yang kita boleh terima sebelum entry baru kira untung. Kawalan risiko tu amat penting, ingat..

--

Cara kira.

Contoh 1.

Modal 1000usd.

Risiko yang sanggup diterima = 2% = 20usd

Berapa pip SL = 20

Berapa pip TP = 40

$1000 \times 2\% = 20\text{usd}$ (nilai kerugian)

20usd bahagi 20 pip = dapat nilai pip (1usd)

1usd kalau kena SL = 2% lost

1usd kalau kena TP = 4% profit

Kesimpulan.

Dengan modal 1000usd tu, utk dapat profit 40usd (4%) hanya boleh entry 1pip/ 1usd.

Dengan kiraan SL 20 pip dan TP 40 pip.

Contoh 2.

Katalah dengan modal yang sama 1000usd

Gatal tangan nak entry 1pip 5usd.

SL sama 20 pip

TP sama 40 pip.

Mari kita kira..

5usd x kena SL 20pip = 100usd lost

100usd lost = 10% lost

5usd x kena TP 40pip = 200usd profit

200usd profit = 20% profit

Kesimpulan

Dengan modal yang sama 1000usd

Trade 1pip 5usd.

Kalau kena SL lost 10%

Kalau kena TP profit 20%

Perasan tak ? sekali trade dah lost 10%

Jangan kira profit dulu. Sebab kalau sekali trade lost 10%, hanya ada 9 kali trade je lagi. Kalau 7-8 kali lagi hit SL, memang mengganggu emosi la..dah hampir MC.

Mungkin takde la kita hit SL direct. Tapi dengan kadar % lost yang besar macam tu, memang akan ganggu emosi trade kita.

Tambah lagi kalau direct hit SL kena tukar teknik la. Takpun jangan trade..buat habis duit je.

Contoh 3.

Dulu-dulu. ..sekitar tahun 2007 zaman awal kemunculan forex ni..ramai juga trader yang kira bila ada modal 1000usd boleh trade 1pip 10usd..cepat untung katanya.

Cuba kita kira tengok.

Modal 1000usd

SL sama 20 pip

TP sama 40 pip

Trade = 1pip / 10usd

--

Situasi rugi.

$10\text{usd} \times 20 \text{ SL} = 200\text{usd}$ lost

Kalau hit SL kita dah lost 20 % per trade..besar tu !

$20\% = 200\text{usd}$

$1000\text{usd} - 200\text{usd} = 800\text{usd}$ baki modal

Sekali trade rugi 20%...

Ok tak ? Ke rasa berdebar sangat masa float atau lepas hit SL rasa menyesal sangat. Rasa tak nak buat dah..tapi lama-lama buat semula lagi.

Baca dan kira semula bagi faham dan rasa....

--

Situasi untung.

$10\text{usd} \times 40 \text{ TP} = 400\text{usd}$ profit

Kalau hit TP kita dah profit 40% per trade..untung besar !

$40\% = 400\text{usd}$

$1000\text{usd} + 400\text{usd} = \text{modal dah naik jadi } 1400\text{usd}$

Sekali trade untung 40%..best kan ?

Tapi ingat...SL tu jangan diabaikan.

Contoh 4.

Modal 1000usd juga. Trade tak kira risiko, duk ingat untung je.

1pip = 10usd

SL takde

Target TP = 10-20 pip

Bila market float 30 pip

Nilai float = 300usd = 30%

Biarkan je..harap market akan patah balik

Float lagi..cecah 50 pip

Masa ni goyang sebab dah float 500usd = 50% !

Nak cut lost sayang, rasa banyak sangat.

Bila cecah 70pip

Float dah cecah 700usd = 70 % !!

Masa ni, dalam kepala fikir..takpelah mungkin takde rezeki

Nak MC pun MC lah.....

Pernah tak rasa macam ni atau pernah buat macam ni ?

Jangan buat dah tau...

Ok dari 4 contoh kat atas, boleh faham tak cara kiraan profit dan lost tu ?

Apa yang penting, tak kisahlah berapa banyak pun modal kita..kena kira dulu berapa % nilai lost baru kira berapa nilai lot entry

Jangan main entry je. Dah la tak kira, bila float tambah layer lagi...dah berganda pulak nilai lost nya.

--

Ok jom kira lagi.

Contoh 5.

Katalah modal 500usd

SL 10 pip

Sanggup rugi 50usd

500 bahagi 10 = 50usd

Nilai entry = 1pip/ 5usd

TP ? terpulang..ambik secukup rasa.

--

Tapi kalau modal 500usd

SL 40 pip

Trade 1pip/ 5usd apa jadi ?

5usd x 40 = 200usd

200usd lost = 40%

Baki modal 300usd

Mesti rasa menyesal kan ? Kalau untung takpe, masalahnya bila rugi baru nak teringat. Sebab tu...penting sangat kira dulu sebelum entry.

Contoh 6.

Modal kecil tapi nak trade tenang dan munasabah.

Katakan modal 100usd.

Risiko per trade 2%

SL 40 pip

TP 50 pip

$100\text{usd} \times 2\% = 2\text{usd}$

2 bahagi 40 pip (SL) = 0.05sen (nilai pip)

Rugi.

$0.05 \times 40 \text{ hit SL} = \text{lost } 2\text{usd}$

$2\text{usd} = 2\% \text{ lost}$

Untung.

$0.05 \times 50 \text{ hit TP} = 2.50\text{usd}$

$2.50\text{usd} = 2.5\% \text{ profit}$

--

Katalah..

Dalam 20 kali entry, ada 13 profit dan 7 lost

Profit	: 13 x 2.5%	= 32.5%
Lost	: 7 x 2%	= 14 %
Total	: 32.5 – 18.5	= 18.5%

Nampak ? Jumlah keseluruhan lepas 20 kali entry, masih untung 18.5%. Kalau setiap bulan boleh menten macam ni pun dah cukup baik. Jaga je modal bagi besar.

Tak perlu kejar untung besar-besar, sebab risikonya juga besar. Yang penting, sebelum entry mesti buat kiraan bagi nampak dengan jelas.

Berapa untung, berapa rugi ...

Ok kawan...tuan / puan yang saya hormati sekalian. Jagalah betul-betul bab MM ni ya. Kita agak selalu tewas emosi. Emosi untuk entry...asal pegang fon je, buka mt4 terus cari entry. Padahal setup memang takde pun.

Makanya..kiraan MM ni lah yang akan menyelamatkan akaun kita. Ya ! ia boleh menyelamatkan. Paling kurang akaun boleh bertahan lama. Jangan depo hari ni esok MC...depo hari ni minggudepan MC

Macam kiraan kita tadi, walaupun per entry tu profit kita hanya 2.5% tapi total sebulan boleh cecah 18%. Itu dah tolak loss sekali dah. Sangat baik dah kalau kita boleh kekal menten macam tu.

Cuba kira..setahun dah berapa ? Warren buffet buat setahun 20% je kan ?



Forex ni susah. Memang susah. Senangnya sebab tak kena jual barang kat orang je. Susahnya...pada bab emosi, kawalan risiko dan kurang sabar untuk entry.

Ok...jaga ya. Jaga MM baik-baik.

Semoga ebook ni membantu anda semua.

Amin.

**MACAM MANA NAK
TRADE TANPA KELUAR
DUIT SATU SEN PUN?**

**KHAS KEPADA YANG BARU NAK JOIN DAN BERJINAK DENGAN FOREX !
KAMI DARI @TRADEREBOOKCENTER NAK BAGI USD PERCUMA JE!
KINI ANDA BOLEH TRADE FOREX TANPA KELUARKAN DUIT SATU SEN PUN !**

***KLIK LINK* DIBAWAH DAN REGISTER JE AND ANDA AKAN DAPAT USD TU
DAN BOLEH TRADE MACAM BIASA.**

BAIK BUAT SEKARANG SEBELUM TERLEPAS PELUANG NI!

PERCUMA 100 USD :



<http://bit.ly/PERCUMA100USD>

PERCUMA 30 USD :



<http://bit.ly/TEC30USD>

PERCUMA 30 USD :

RoboForex

<http://bit.ly/30USDPERCUMA>

PERCUMA 30 USD :

TICKMILL

<http://bit.ly/TEC30USDTICKMILL>

Lepas Register tengok tutorial disini : <http://bit.ly/TUTORIALUSD>

Total 190 USD x RM4.4 = RM836

Wehh siapa nak bagi modal bernilai RM800 ni untuk korang TRADE dan buat


Profit ? dan Profit boleh

Withdraw pulak tuwhhh !


Baik grab peluang ni sebelum terlambat.

P/S : Tawaran ni hanya kepada yang belum pernah register sahaja ☺

OUR OFFICIAL APPS NOW IN GOOGLE PLAYSTORE !






DOWNLOAD NOW!
For Android: Trader Ebook Center



Klik je kat bawah untuk Download !



<p>FOREX EBOOK</p> <p>Great Education for Traders. You can learn different types of Trading Strategy</p> 	<p>Discover Market Weekly Forecast</p> 	<p>Start Reading & Learn the Strategy</p> 
---	---	--